

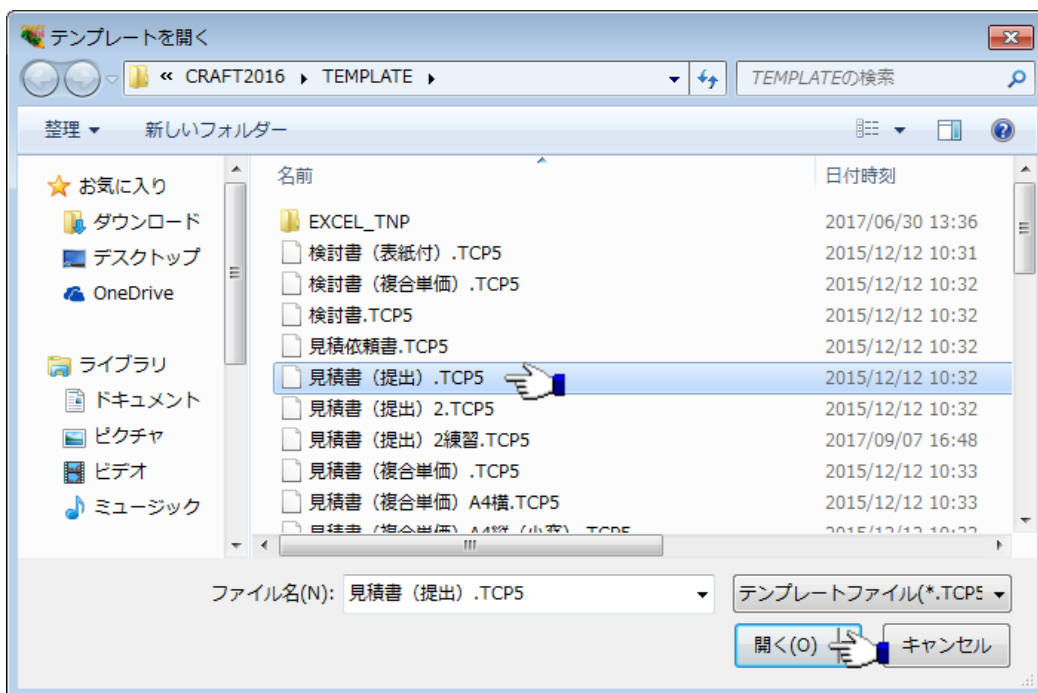
Q10：帳票に自社のロゴを貼付けできますか。

A10：できます。

以下の手順となります。(手順は⑨まであります。)

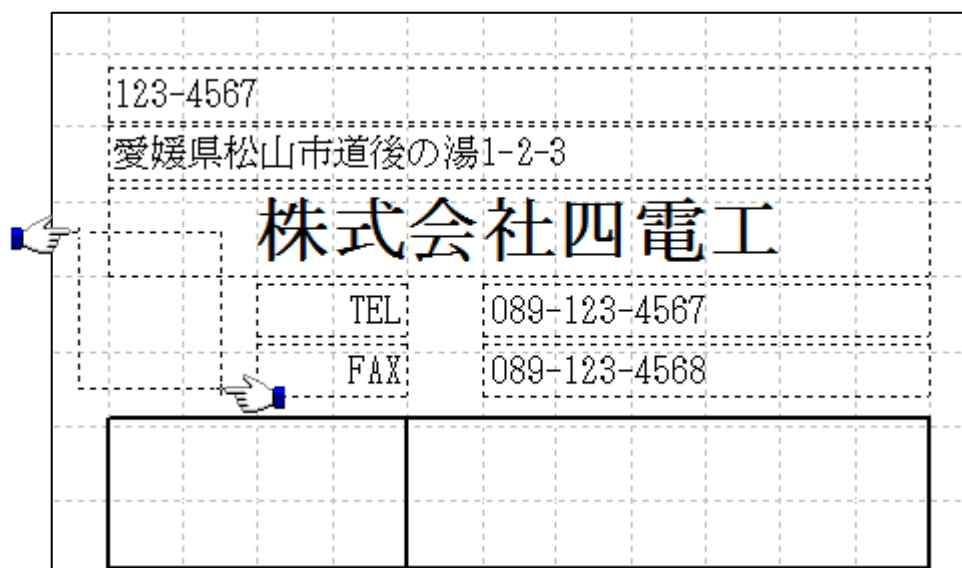
※貼付け可能なデータ形式はビットマップ形式のみです。

- ①プルダウンメニュー [ツール] - [テンプレート編集] をクリックします。
- ②プルダウンメニュー [ファイル] - [テンプレートを開く] をクリックします。
- ③ロゴを貼付けるテンプレートを選択します。
- ④「開く」ボタンをクリックします。



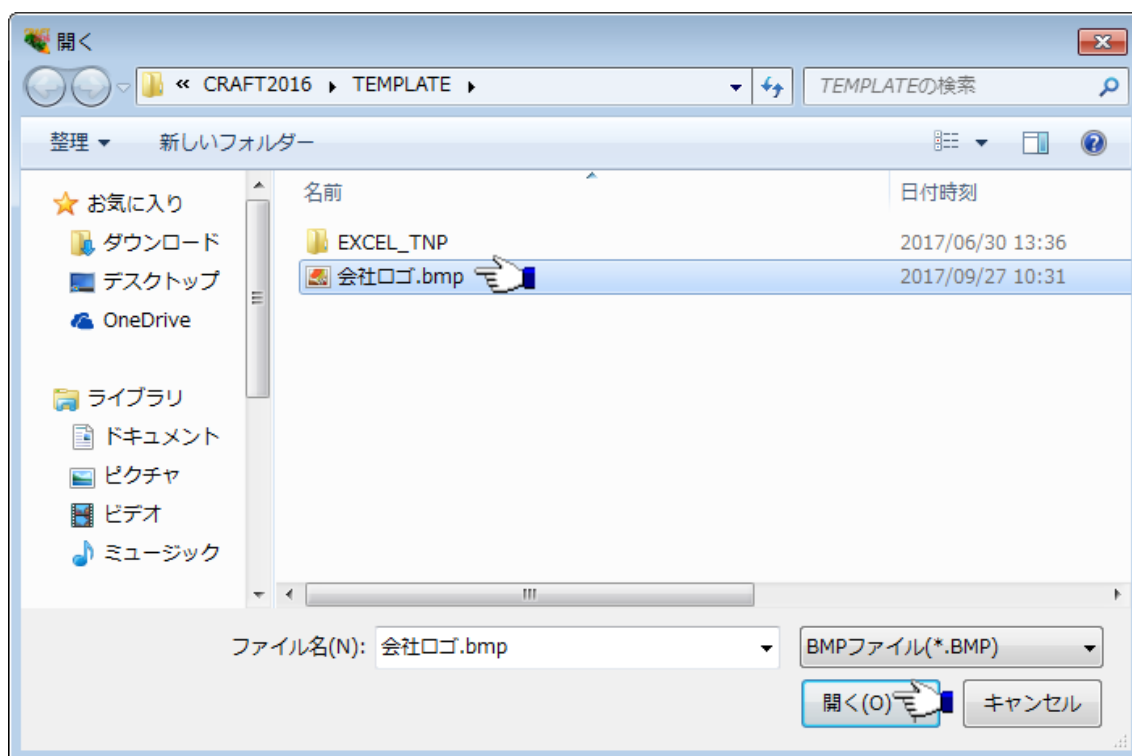
⑤プルダウンメニュー [ツール] - [ビットマップ] をクリックします。

⑥ロゴを貼付ける位置・大きさを枠指示します。



⑦貼付けるロゴのビットマップデータを選択します。

⑧「開く」ボタンをクリックします。



⑨貼付けたロゴの位置や大きさを調整します。

