

Q5：基準点から決められた位置（距離）にシンボルを配置できますか。

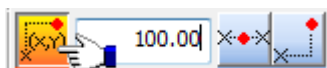
A5：できます。

「**相対ピッチ**」と「**相対座標指示**」の2種類の方法があります。

以下の手順となります。

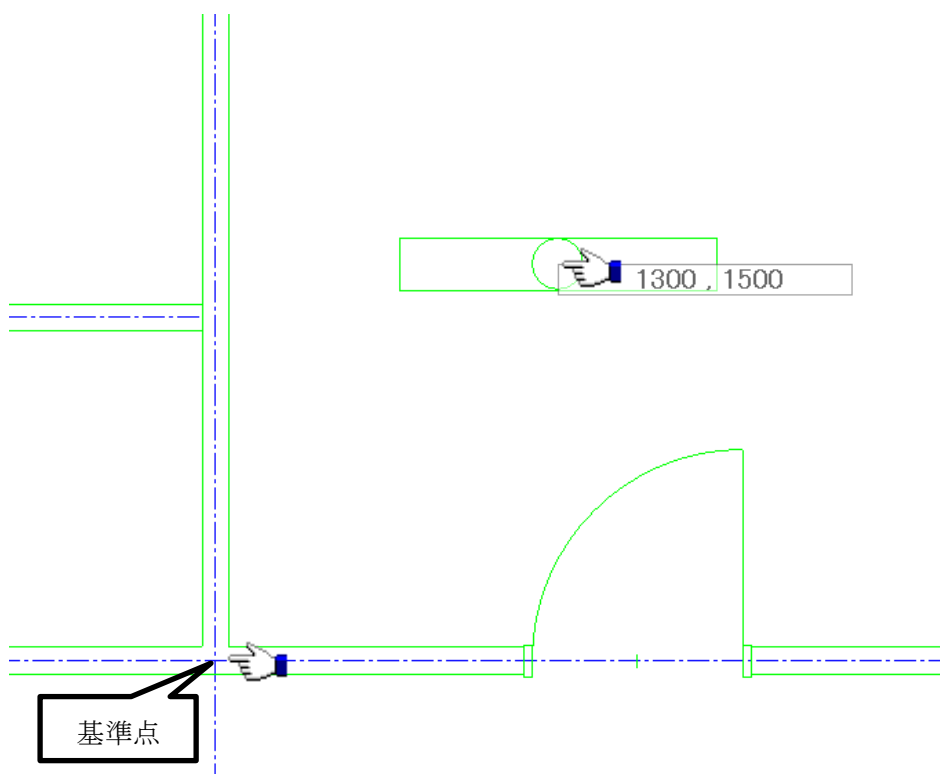
【**相対ピッチ**】（手順は③まであります。）

①「**相対ピッチ**」ボタンをクリック（オン）し、「ピッチ「100」」を入力します。



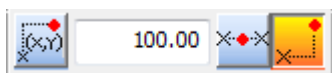
②基準点を指示します。

③基準点からの距離（マウスの移動距離が100mm単位で刻まれます）を確認し、シンボルを配置します。

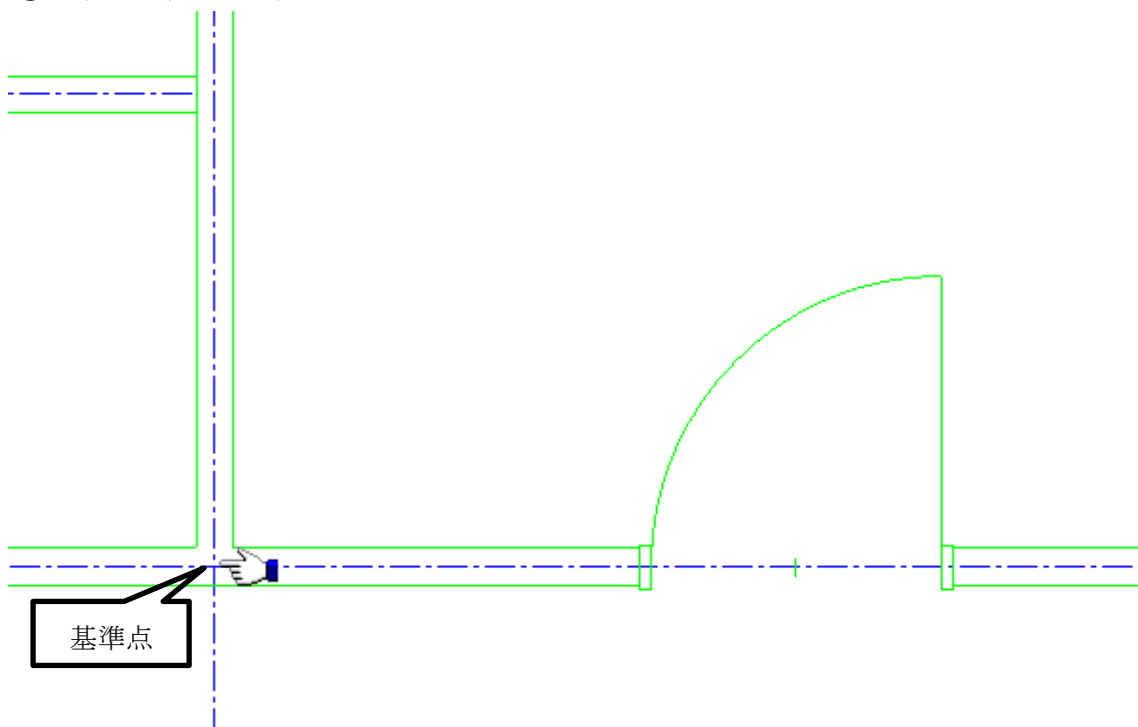


【**相対座標指示**】（手順は③まであります。）

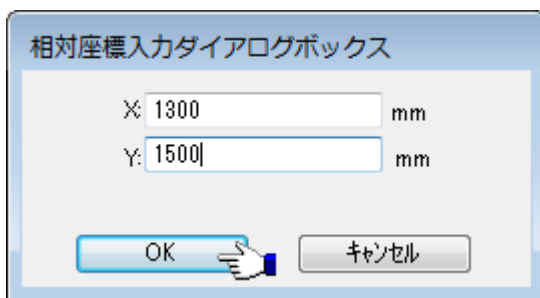
① 「**相対座標指示**」 ボタンをクリック（オン）します。



② 基準点を指示します



③ 「**相対座標入力ダイアログボックス**」にて“**基準点からの距離「X:1300, Y:1500」**”を入力し、「**OK**」 ボタンをクリックします。



【**参考**】

X：横方向の距離を入力します。（右方向：プラス値、左方向：マイナス値）

Y：縦方向の距離を入力します。（上方向：プラス値、下方向：マイナス値）