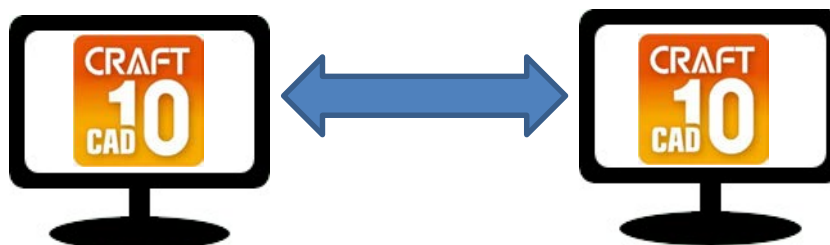


Q12 : CRAFT CAD を複数のディスプレイで同時に起動させることができますか。

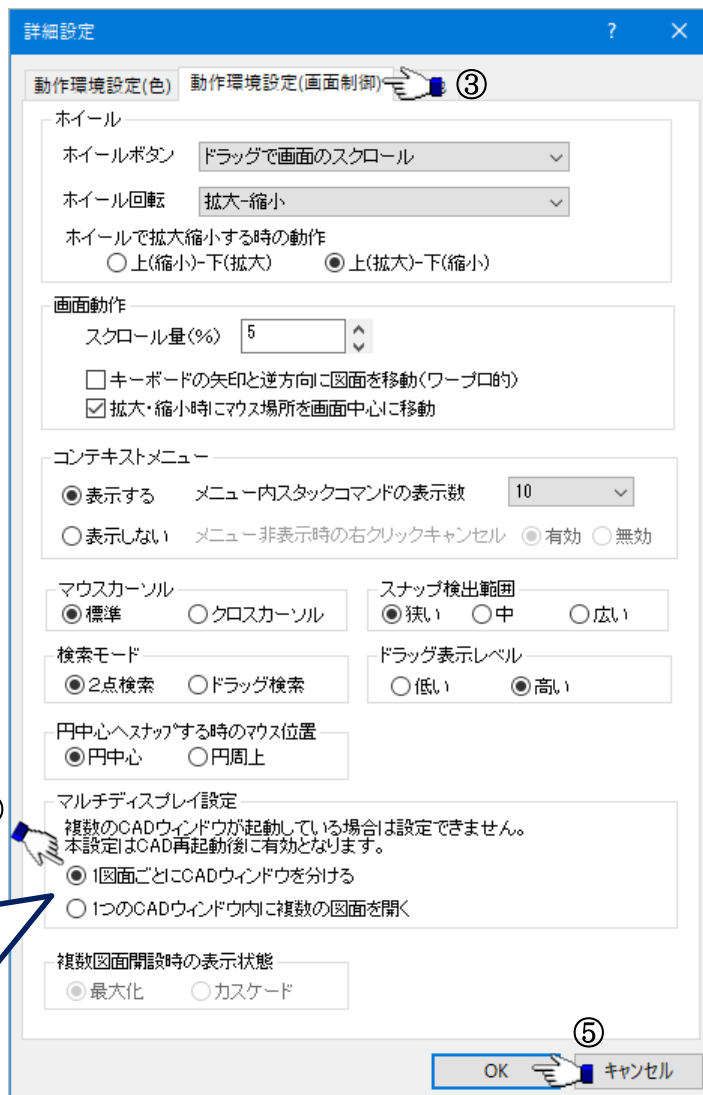
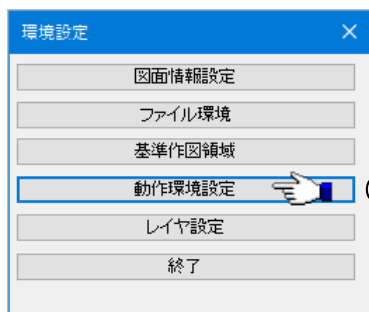
A12 : できます。

異なる図面を 複数のディスプレイで開き  
図面間で複写などの編集が可能です。



以下の手順となります。

- ① プルダウンメニュー [設定] - [環境設定] をクリックします。
- ② [環境設定] ダイアログにて「動作環境設定」をクリックします。
- ③ 「詳細設定」ダイアログにて“動作環境設定(画面制御)”タブをクリックします。
- ④ 「マルチディスプレイ設定」で“1 図面ごとに CAD ウィンドウを分ける”のラジオボタンを選択します。
- ⑤ 「OK」 ボタンをクリックします。
- ⑥ CRAFT CAD を再起動します。



•1 図面ごとに CAD ウィンドウを分ける

1図面ごとに CRAFT CAD を個別に起動し、  
CRAFT CAD を複数のディスプレイで利用  
できるマルチディスプレイモードに切替えます。

•1 つの CAD ウィンドウ内に複数の図面を開く

1 つの CRAFT CAD で複数の図面を開く  
マルチウィンドウモードに切替えます。