

この1本が、仕事を変える・・・  
電気・空調・衛生・建築のすべてに対応。

建築設備業支援ソフト【クラフトシリーズ】

**CRAFT** 設備図作成 ver.  
**CAD5**

「簡単操作」・「高機能」・「低価格」

[www.cadewa.com](http://www.cadewa.com)



株式会社 四電五

関連事業本部 CAD開発部

# 開発コンセプトは「簡単操作」「高機能」「低価格」

## 設備・建築機能

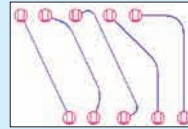
### 簡単! シンボル選択&シンボル登録

よく使う電気・空調・衛生シンボルは、もちろん事前に登録済み。  
シンボル登録も簡単です。



### パターン配線 + 一括配線でらくらく配線

器具間の配線を、5パターンの中から、表示・確認しながら配線できます。  
配線の引き出し点を、自動で器具の中心にすることもできます。  
規則的に配置されている複数台の照明器具の配線は、範囲を指示するだけで一括配線できます。



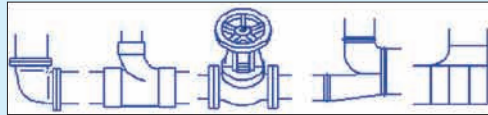
パターン配線



一括配線

### 充実した空調・衛生継手。ケーブルラックも用意

配管継手では、VP・MD・モルコ等のほか、バルブ類も多数用意しています。  
ダクト継手では、エルボや割り込みを含むチーズ・2方のほか、ダンパ等も用意しています。電気のカベラック継手も作画できます。



### 作画後の仕上げ機能も充実

配線の整理や、ルートの末端記号付加も簡単です。

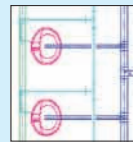
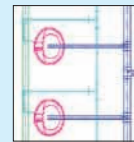


配線振分



末端記号

隠線処理

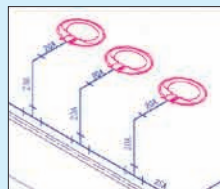


### 申請書機能

申請書の図面データに情報を付加するだけで、申請書を作成できます。  
また、申請書はフリーフォーマット形式ですので、電気・衛生等、種別を問いません。もちろん申請書に利用できるアイソメ作画機能も搭載しています。




申請書作成



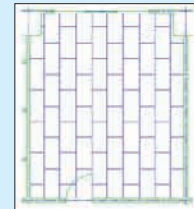
アイソメ作画

### 建築機能

建築図作成機能として、[通り芯][壁][柱][建具][天井・畳・タイル割]コマンドを搭載しています。建築図の新規作画、修正も簡単です。



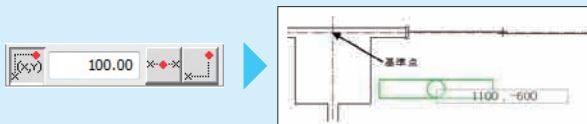
建具一覧



天井割

### 相対ピッチ指示モード

相対ピッチ指示モードを使用することにより、指示した基準点から、設定したピッチ単位で、マウスカールが移動します。



(x,y)100ピッチでのマウスカール移動

NEW

### ここが新しくなりました!

NEW

#### ■ 充実のデータ互換

従来のDXF・JWW・JWC形式に加え、新たにDWG形式の入出力に対応。

#### ■ マウスだけで簡単操作

ホイールボタンをクリックしたままドラッグすることにより、スムーズに画面を移動できます。

#### ■ USBプロテクタ標準装備

USBプロテクタの差替により、使用するパソコンを限定することなく運用できます。

#### ■ 動作環境

OS	Windows 7 (32Bit/64Bit) Windows Vista (32Bit/64Bit) Windows XP (SP2 以降)
CPU	Pentium 4 同等品以上推奨
メモリ	512MB以上推奨
HDD	500MB以上推奨
CD-ROMドライブ	必須 (インストール時に使用)
USBポート	必須 (ハードプロテクト用)

#### ■ 標準価格

¥189,000 (税込)

### 困ったときでも大丈夫! 安心のサポート体制

サポートは、FAXまたはE-Mailによる無償サポートと、フリーダイヤルによる有償サポートをご用意しております。

その他、詳しい内容は [www.cadewa.com](http://www.cadewa.com) まで

※本カタログに記載された会社名、製品名は各社の商標または登録商標です。※本カタログに記載された内容は予告なく変更することがあります。  
※ベースCADは、(株)富士通九州エンジニアリング開発の「CB-CAD (CRAFT版)」を使用しています。

■ 開発元

株式会社 四電五  
関連事業本部 CAD開発部